



Businessplan-Wettbewerb Berlin-Brandenburg 2011 Informationen für Teilnehmer der 1. Stufe

Am 11. Januar 2011 ist der Abgabetermin für die erste Stufe des BPW 2011!

Bitte senden Sie Ihren Wettbewerbsbeitrag **bis zum 11. Januar 2011 per Post** an:

Businessplan-Wettbewerb Berlin-Brandenburg
c/o Investitionsbank Berlin, 10702 Berlin

Bitte beachten Sie, dass Ihre Unterlagen am 11.01.2011 im Wettbewerbsbüro vorliegen müssen, um an der Bewertungsrunde teilnehmen zu können!

oder geben Sie ihn **am 11. Januar 2011 persönlich** ab:

- **von 09:00 bis 19:00 Uhr in unserem Wettbewerbsbüro**
in der Investitionsbank Berlin, Eingang Regensburger Straße 23, 10719 Berlin
- **oder von 19:00 bis 24:00 Uhr im Laden 4,**
in der Investitionsbank Berlin, Eingang Nachodstraße 8, 10779 Berlin
Ab 19.00 Uhr begrüßen wir Sie mit einem Glas Prosecco! Wir freuen uns auf Sie!

ACHTUNG: Bitte reichen Sie Ihre Unterlagen rechtzeitig und vollständig ein:

1. Businessplan:

- Ihr Businessplan liegt in dreifacher Ausfertigung vor (in Papierform)
- Ihr Businessplan enthält die für die Stufe vorgegebenen Inhalte


Zusammenfassung 1	<ul style="list-style-type: none"> ▶ Produkt/Dienstleistung ▶ Kundennutzen ▶ Zielgruppe ▶ Gründerteam 	Produkt/ Dienstleistung 3-6	<ul style="list-style-type: none"> ▶ Produktbeschreibung ▶ Kundennutzen ▶ Zielgruppe/n ▶ Entwicklungsstand 	Gründer(-Team) 2-5	<ul style="list-style-type: none"> ▶ Gründer und Kompetenzen ▶ Schließen von Lücken ▶ Schlüsselpersonen ▶ Einkommen der Gründer
--------------------------	---	---------------------------------------	--	---------------------------	---

2. Teilnahmeformulare:


- Sie haben für Ihr Team einen Businessplan-Fragebogen online oder in Papierform ausgefüllt
- Jedes Teammitglied hat einen Teilnahme-Fragebogen online oder in Papierform ausgefüllt
- Jedes Teammitglied hat die Teilnahme-Erklärung handschriftlich unterzeichnet

Wir bitten Sie herzlich Ihr Team **möglichst online zu erfassen und die elektronischen Varianten der Teilnahmeformulare** zu wählen. Bitte beachten Sie, dass die elektronisch generierte Teilnahme-Erklärung dennoch handschriftlich zu unterzeichnen und in Papierform einzureichen ist.

Organisatoren



Premiumpartner



Premiumpartner



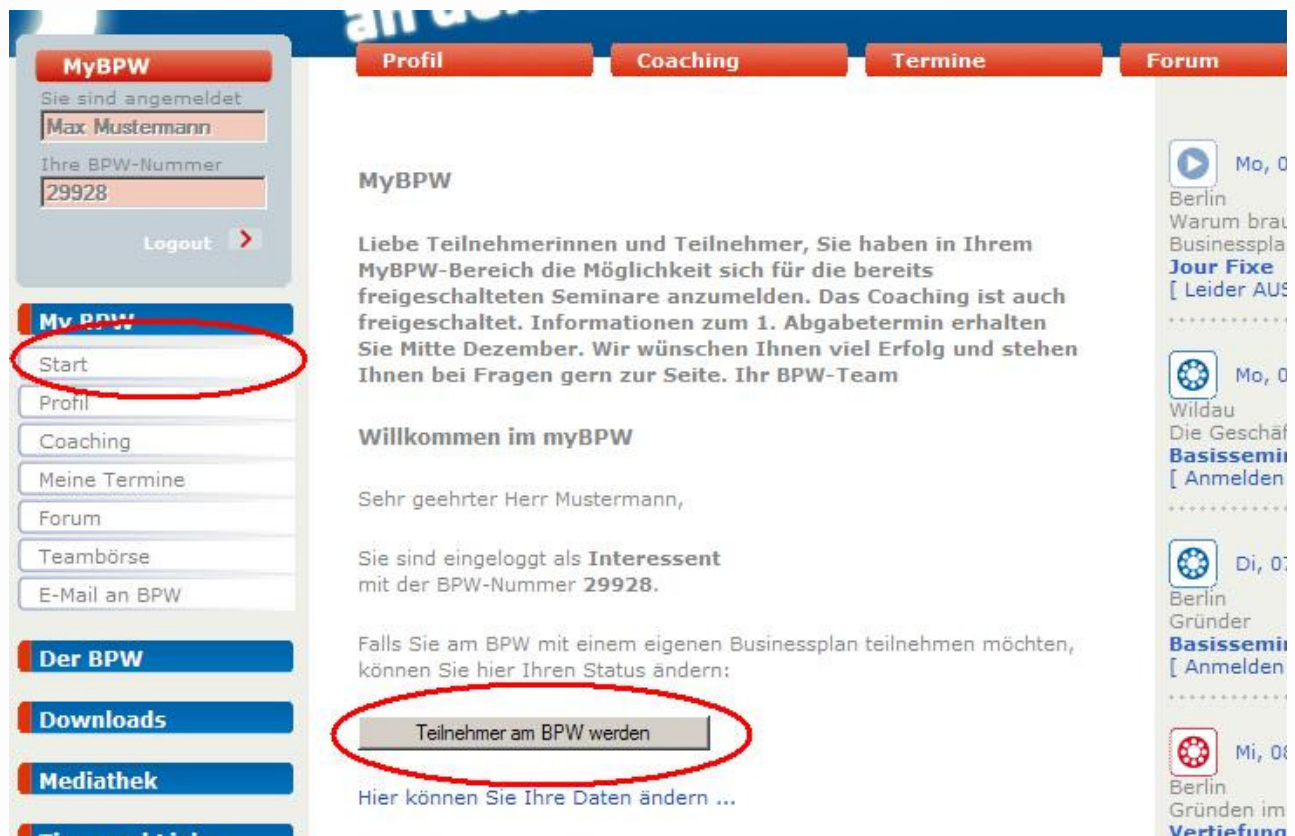
Bei der Online-Erfassung der Daten ist eine bestimmte Reihenfolge der Bearbeitung der Fragebögen vorgegeben, da unser System im Verlauf der Eingabe auf bereits bestehende Daten zurückgreift!

Die Druckversionen der Formulare finden Sie im Downloadbereich unter www.b-p-w.de unter dem Punkt „Teilnahmeinformationen“.

1. Erfassung eines Teams durch das Ausfüllen des Businessplan-Fragebogens

→ Sie sind als Interessent registriert und verfügen über eine BPW-Nummer und ein persönliches Passwort?

1. Bitte loggen Sie sich in Ihren persönlichen Bereich „MyBPW“ ein und klicken Sie unter dem Menüpunkt „Start“ auf den Button „Teilnehmer am BPW werden“. Im Anschluss daran öffnet sich ein Fenster mit der Option zur Erfassung eines Teams!




The screenshot shows the MyBPW user interface. On the left, there is a navigation menu with 'MyBPW' at the top, followed by 'Start', 'Profil', 'Coaching', 'Meine Termine', 'Forum', 'Teambörse', and 'E-Mail an BPW'. Below this is a section 'Der BPW' with 'Downloads' and 'Mediathek'. The main content area is titled 'MyBPW' and contains a welcome message: 'Liebe Teilnehmerinnen und Teilnehmer, Sie haben in Ihrem MyBPW-Bereich die Möglichkeit sich für die bereits freigeschalteten Seminare anzumelden. Das Coaching ist auch freigeschaltet. Informationen zum 1. Abgabetermin erhalten Sie Mitte Dezember. Wir wünschen Ihnen viel Erfolg und stehen Ihnen bei Fragen gern zur Seite. Ihr BPW-Team'. Below this, it says 'Willkommen im myBPW' and 'Sehr geehrter Herr Mustermann, Sie sind eingeloggt als Interessent mit der BPW-Nummer 29928.' A button labeled 'Teilnehmer am BPW werden' is circled in red. At the bottom, it says 'Hier können Sie Ihre Daten ändern ...'. On the right side, there are several event listings with dates and locations like 'Berlin', 'Wildau', and 'Berlin'.

2. Sie können nun auswählen, ob Sie sich einem bereits erfassten Team zuordnen oder ein neues Team erfassen wollen. Wählen Sie 2. „Zum Formular“ aus.
3. Füllen Sie den Businessplan-Fragebogen aus und vergeben Sie ein Passwort für Ihr künftiges BPW-Team. Nach Abschluss der Eingabe klicken Sie auf den Button „Änderungen ausführen“.


4. Sie haben jetzt die Ersterfassung eines neuen BPW-Teams vorgenommen. Ihre Teamnummer wird nun angezeigt! Bitte notieren sie sich Teamnummer und Teampasswort.
5. Der Teilnehmer-Fragebogen ist freigeschaltet. Sie werden zur Überprüfung und Vervollständigung Ihrer persönlichen Profildaten aufgefordert.
6. Nach Erfassung der Teilnehmerdaten wird Ihnen Ihre Teilnahmeerklärung angezeigt. **Bitte drucken sie die Erklärung aus, unterzeichnen Sie sie eigenhändig und fügen sie ihrem Wettbewerbsbeitrag bei!**
7. Durch die Erfassung der Businessplan-Daten erscheint im MyBPW-Menü ein neuer **Menüpunkt „Businessplan“**, der die erfassten Daten zu Ihrem Team enthält. Sie sind diesem Team automatisch als Kontaktperson zugeordnet. Nach Eingabe weiterer Teammitglieder können Sie auch ein anderes Teammitglied als Kontaktperson auswählen.
8. Sofern Ihr Team aus mehreren Teammitgliedern besteht, können sich diese zu dem nun erfassten Team zuordnen. Hierzu benötigen diese die **Teamnummer** und das von Ihnen **gewählte Passwort**. Wir bieten Ihnen die Möglichkeit, die „**Einladungsfunktion**“ zu nutzen, um weitere Teammitglieder per E-Mail über die Teamnummer und das Teampasswort zu informieren.

The screenshot shows the MyBPW user interface. On the left is a navigation menu with 'Businessplan' highlighted. The main content area is titled 'MyBPW - Businessplan/Team' and contains a 'Businessplan-Fragebogen' section. A text box instructs users to provide only public information. Below it is a button 'Ich melde mich von diesem Team ab'. Further down, there is a registration confirmation section with checkboxes for 'Stufe 1', 'Stufe 2', and 'Stufe 3'. The user's number 'T411002' and company name 'Test123' are displayed. At the bottom, the contact person is listed as 'Max Mustermann, 29928'. A red circle highlights the text: 'Hier können Sie weitere Mitglieder zu Ihrem Team einladen >> Mit dieser Funktion können die Teamzugangsdaten an andere Personen übermittelt werden, andernfalls müssen diese auf anderem Weg weitergegeben werden.'

Organisatoren



Premiumpartner



Premiumpartner






Zuordnung von Teammitgliedern zu einem bereits erfassten Team


- Sie sind als Interessent registriert und verfügen über eine BPW-Nummer und ein persönliches Passwort?
- Sie kennen die Teamnummer und das Teampasswort des Teams, zu dem Sie sich zuordnen möchten?
- 1. Bitte loggen Sie sich in Ihren persönlichen Bereich „MyBPW“ ein und klicken Sie unter dem Menüpunkt „Profil“ auf den Button „Teilnehmer am BPW werden“.
- 2. Ordnen Sie sich einem Team zu, indem Sie die Teamnummer Ihres Teams auswählen und Ihr Teampasswort eingeben und die Auswahl bestätigen.
- 3. Sie sind nun dem gewählten Team zugeordnet. Der Teilnehmer-Fragebogen ist freigeschaltet und Sie werden zur Überprüfung und Vervollständigung Ihrer persönlichen Profildaten aufgefordert.
- 4. Nach Erfassung der Teilnehmerdaten wird Ihnen Ihre Teilnahmeerklärung angezeigt. Bitte drucken sie die Erklärung aus, unterzeichnen sie sie eigenhändig und fügen sie Ihrem Wettbewerbsbeitrag bei!
- 5. Durch die Zuordnung zu einem BPW-Team erscheint in Ihrem MyBPW-Menü ein neuer Menüpunkt „Businessplan“, der die die erfassten Daten zu Ihrem Team enthält. Derjenige, der die Teamdaten erstmals erfasst hat, ist automatisch als Kontaktperson zugeordnet. Sie können auch ein anderes Teammitglied als Kontaktperson auswählen.

WIR WÜNSCHEN IHNEN FÜR DIE ERSTE STUFE VIEL ERFOLG!

Organisatoren



Premiumpartner



Premiumpartner

